

Общие сведения

МКОУ « Шилагинская средняя общеобразовательная школа»

(Полное наименование образовательной организации)

Тип образовательной организации - средняя общеобразовательная школа

Юридический адрес: 368593, РД Кайтагский район с.Шилаги.ул Административная №6

Фактический адрес: 368593, РД Кайтагский район с. Шилаги.ул Административная №6

Руководители образовательной организации:

Директор – Курбанова Раиса Николаевна 89634032000

(фамилия, имя, отчество)

(телефон)

Заместитель директора

по учебной работе - Бегова Марият Магомедовна-89640188955

(фамилия, имя, отчество)

(телефон)

Педагог-организатор-Шиабанова Разият Магомедовна-89634069655

Заместитель директора

по ИКТ - Тагиров Артур Нурутдинович-89640245140

(фамилия, имя, отчество)

(телефон)

Ответственные работники

муниципального органа

образования - Начальник ОО и МУ МР «Кайтагский р-н»-Магомедов Ш.Р.

(должность)

(фамилия, имя, отчество)

Начальник ОГИБДД ОМВД России

по Кайтагскому району майор полиции

(должность)

Саламов Г.М.

(фамилия, имя, отчество)

Ответственные работники

за мероприятия по профилактике

детского травматизма

МПО-Раджабов Шамил Сулейманович

(должность)

(фамилия, имя, отчество)

Количество обучающихся (учащихся) 94

Наличие уголка по БДД - да
(если имеется, указать место расположения)

Наличие класса по БДД - да
(если имеется, указать место расположения)

Наличие автогородка (площадки) по БДД - нет

1. Район расположения образовательной организации, пути движения транспортных средств и детей (обучающихся)

1. План-схемы образовательной организации

1. Информация об обеспечении безопасности перевозок детей специальными транспортным средством (автомобом).

2. Схема организации дорожного движения в непосредственной близости от образовательной организации с размещением соответствующих технических средств организации дорожного движения, маршруты движения детей и расположение парковочных мест.

3. Пути движения транспортных средств к местам разгрузки/погрузки и рекомендуемые безопасные пути передвижения детей по территории образовательной организации.

4. Маршрут следования школьного автобуса

Приложение.

Телефоны оперативных служб:
 101 или 112-служба спасен
 02-полиция
 03-скорая помощь

Внеклассные занятия: 14 час. 25 мин. – 16 час. 00 мин. (период)

Одна смена: 8 час. 00 мин. – 14 час. 25 мин. (период)

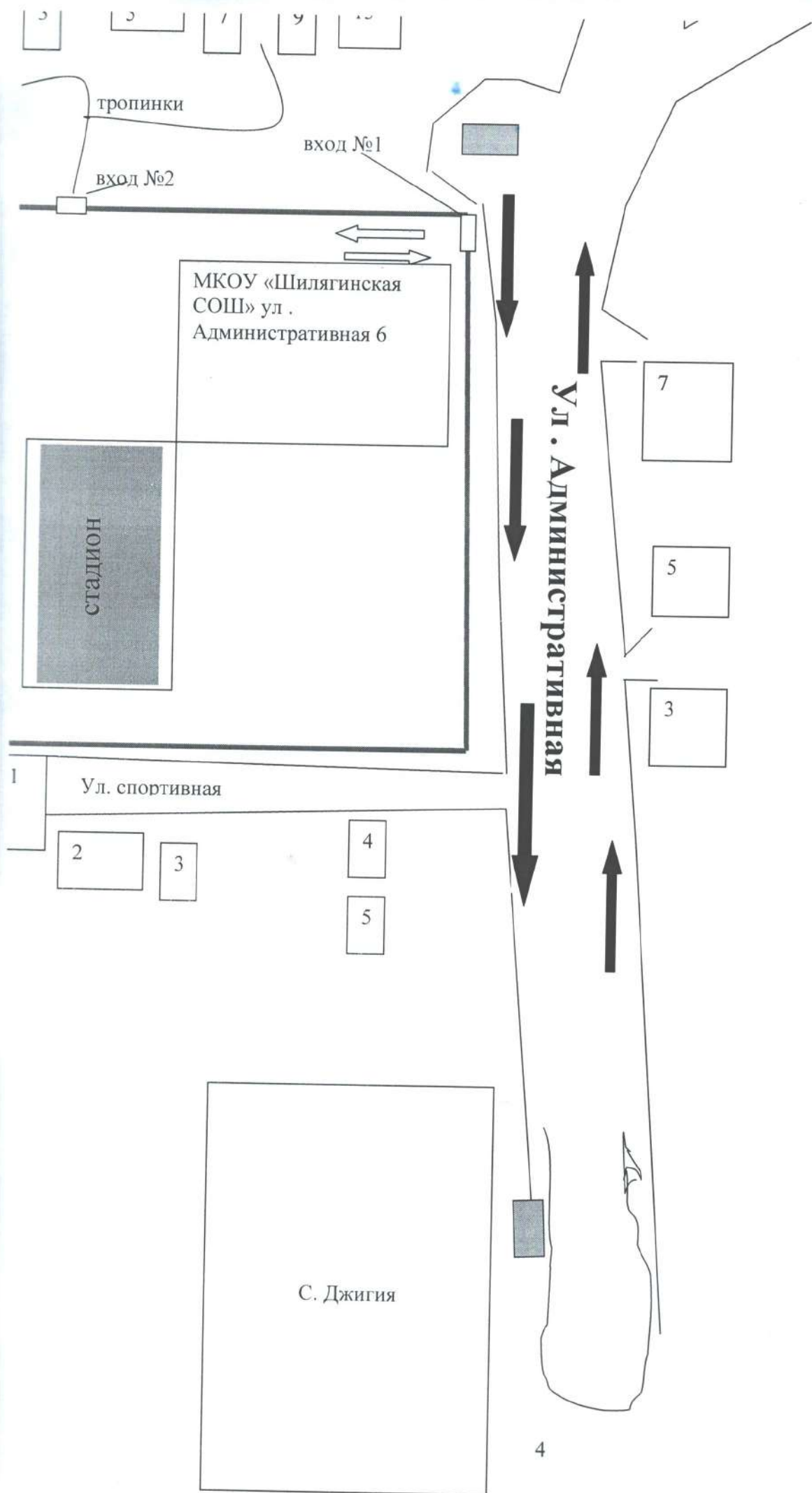
Время занятий в образовательной организации:

(ОО, муниципальное образование и др.)

Владелец автобуса МКОУ «Шилыгинская СОШ»

(при наличии автобуса)

Имеется образовательной организации



Рекомендации к составлению план-схемы района расположения образовательной организации

1. Район расположения образовательной организации определяется группой жилых домов, зданий и улично-дорожной сетью с учетом остановок общественного транспорта (выходов из станций метро), центром которого является непосредственно образовательная организация;

2. Территория, указанная на схеме, включает:

- образовательную организацию;

- стадион вне территории образовательной организации, на котором могут проводиться занятия по физической культуре (*при наличии*);

- парк, в котором могут проводиться занятия с детьми на открытом воздухе (*при наличии*);

- спортивно-оздоровительный комплекс (*при наличии*);

- жилые дома, в которых проживает большая часть детей данной образовательной организации;

- автомобильные дороги и тротуары.

3. На схеме обозначены:

- расположение жилых домов, зданий и сооружений;

- сеть автомобильных дорог;

- пути движения транспортных средств;

- пути движения детей в/из образовательную организацию;

- опасные участки (места несанкционированных переходов на подходах к образовательной организации, места имевших место случаев дорожно-транспортных происшествий с участием детей-пешеходов и детей-велосипедистов);


- уличные (наземные – регулируемые / нерегулируемые) и внеуличные (надземные и подземные) пешеходные переходы;

- названия улиц и нумерация домов.

Схема необходима для общего представления о районе расположения образовательной организации. На схеме обозначены наиболее частые пути движения детей от дома (от отдаленных остановок маршрутных транспортных средств) к образовательной организации и обратно.

При исследовании маршрутов движения детей необходимо уделить особое внимание опасным зонам, где дети пересекают проезжие части дорог не по пешеходному переходу.

3. Пути движения транспортных средств к местам разгрузки/погрузки и рекомендуемые безопасные пути передвижения детей по территории образовательной организации



Рекомендации к составлению схемы пути движения транспортных средств к местам разгрузки/погрузки и рекомандуемые безопасные пути передвижения детей по территории

образовательной организации

На схеме указывается примерная траектория движения транспортных средств на территории образовательной организации, в том числе места погрузки/разгрузки, а также безопасный маршрут движения детей во время поручочно-разгрузочных работ.

В целях обеспечения безопасного движения детей по территории образовательной организации необходимо исключить пересечение путей движения детей и путей движения транспортных средств.

1. Информация об обеспечении безопасности перевозок детей специальными транспортным средством

Модель ГАЗ - 322171

Государственный регистрационный знак О 431СТ

Год выпуска 2019 г. Количество мест в автобусе- 11

Соответствие конструкции требованиям, предъявляемым к школьным автобусам

Соответствует

2. Сведения о водителе(ях) автобуса(сов)

Фамилия, имя, отчество	Дата принятия на работу	Стаж вождения ТС категории Д	Дата последнего медицинского осмотра	Период проведения стажировки	Сроки повышения квалификации	Допущенные нарушения ПДД
Курбанов	17.09.2020	12 лет	16.09.2021г			нет
Курбан						
Мирзатас						
анович						

3. Организационно-техническое обеспечение

1) Липо, ответственное, за обеспечение безопасности дорожного движения): - зам.директора по ИКТ-Талипов А.Н

назначено - 10.09.2020г.

(Ф.И.О.)

прошло аттестацию - 19.06.2019 г.

(дата)

(дата)

2) Организация проведения предрейсового медицинского осмотра водителя: осуществляется - медсестра . Эскендерова Джүлия Шарапұтдіновна (Ф.И.О. существует) на основании Договора с поликлинником

действительного до

(дата)

3) Организация проведения предрейсового технического осмотра транспортного средства: осуществляется - Ражабов Шамиль Сулейманович МПО (Ф.И.О. существует) на основании Приказа 31.08.2021г

(дата)

4) Дата очередного технического осмотра - 18.09.2021г

5) Место стоянки автобуса в нерабочее время - на территории школы мерь, исключая не санкционированное использование закрытые ворота, ключи у водителя и у директора школы.

4. Сведения о владельце автобуса

Юридический адрес владельца: 368593, РД, Кайтагский р-н, с. Шилиги ул. Административная 6

Фактический адрес владельца: 368593, РД, Кайтагский р-н, с. Шилиги ул. Административная 6

Телефон ответственного лица - 89640245140

Рекомендации к составлению схемы маршрута движения автобуса образовательной организации

На схеме указываются населенные пункты, через которые следует автобус образовательной организации, оборудованные места остановок для посадки и высадки детей в каждом населенном пункте и в иных местах по маршруту движения автобуса; непосредственно населенный пункт, где расположена образовательная организация.

На схеме указывается безопасный маршрут следования автобуса образовательной организации из пункта А в пункт В, а также обозначены:

- жилые дома населенных пунктов;
- здание образовательной организации;
- автомобильные дороги;
- дисклокация существующих дорожных знаков на пути следования автобуса образовательной организации;
- пешеходные переходы, пересекающие проезжую часть маршрута движения автобуса образовательной организации;

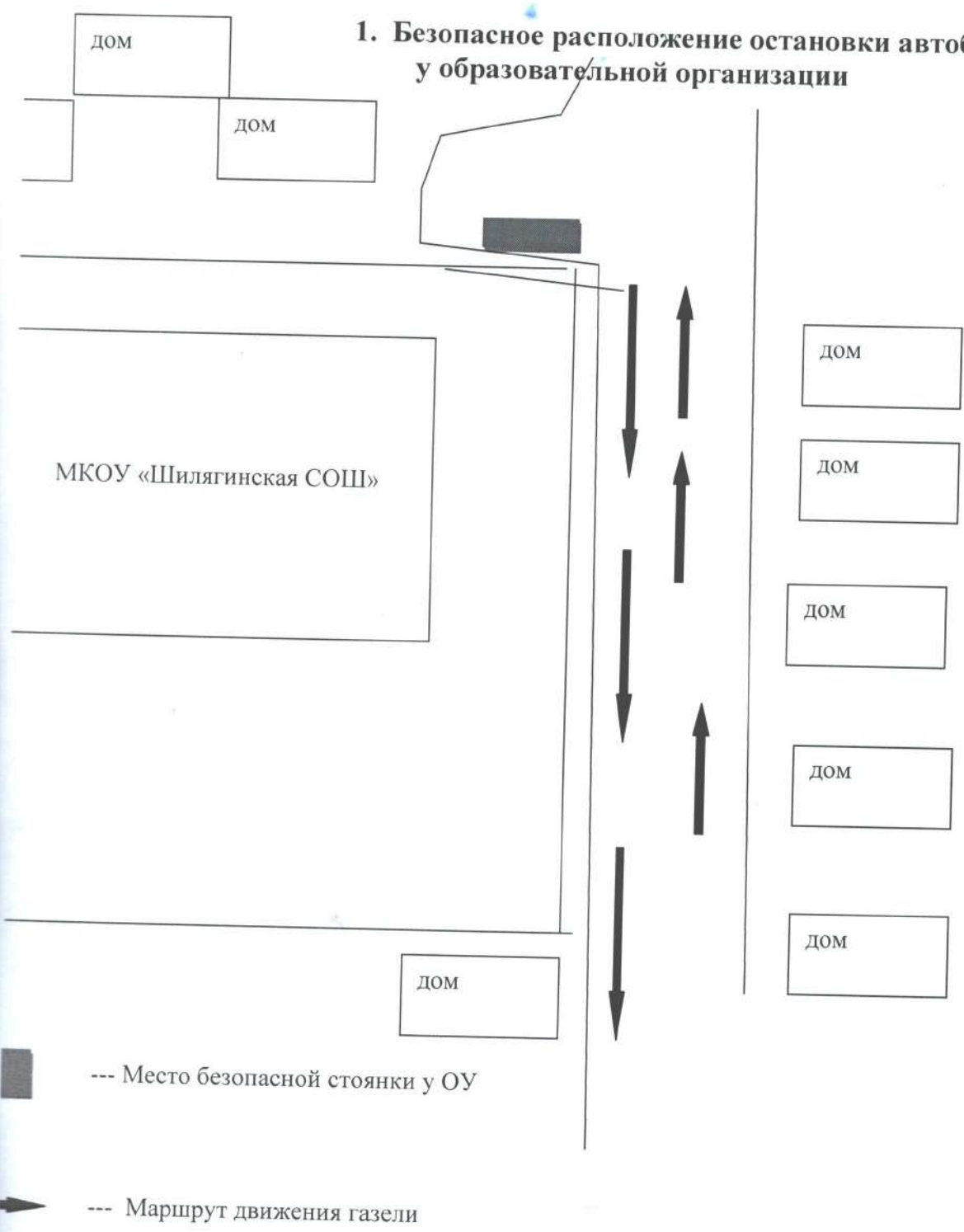
- другие технические средства организации дорожного движения на маршруте движения автобуса образовательной организации.

Дополнительно, при наличии трудных (опасных) участков дорог по пути следования автобуса, представляется целесообразным давать их подробное описание с рекомендациями по безопасному преодолению.

Кроме того, рекомендуется дополнять паспорт фотоматериалами с изображением таких участков, а также с изображением остановочных пунктов и мест ожидания.

В случаях, когда осуществляется перевозка детей специальным транспортным средством на экскурсии, спортивные соревнования, в лагерь, к месту сдачи государственной аттестации и единого государственного экзамена, Паспорт безопасности образовательной организации дополняется схемами маршрута движения специального транспортного средства (автобуса).

1. Безопасное расположение остановки автобуса у образовательной организации



Рекомендации к составлению схемы расположения остановок автобуса у образовательной организации

На схеме указывается подъезд в оборудованный «карман» или другое оборудованное место для посадки и высадки детей из автобуса у образовательной организации, и дальнейший путь движения автобуса по проезжей части, а также безопасный маршрут движения детей от остановок автобуса у образовательной организации.

На схеме обозначены:

- жилые дома района расположения образовательной организации;
- здание образовательной организации;
- ограждение территории образовательной организации *(при наличии)*;
- автомобильные дороги.

Рекомендации
по организации работы школ по предупреждению
детского дорожно-транспортного травматизма

1. В начале учебного года издать приказ об организации в школе работы по предупреждению детского дорожно-транспортного травматизма.
2. Приказом назначить школьного инструктора по безопасности движения.
3. Организовать обязательное систематическое изучение Правил дорожного движения.
4. Планировать свою работу по предупреждению детского транспортного травматизма в общешкольных планах и в планах классных руководителей.
5. Оборудовать в школе кабинет или уголок безопасности дорожного движения.
6. Практиковать проведение тематических утренников, сборов, конкурсов, соревнований, игр, викторин и т.п.
7. Привлекать к проведению мероприятий по предупреждению детского дорожно-транспортного травматизма работников ГИБДД, участковых врачей.
8. Доводить до сведения родителей и делать предметом широкого обсуждения в классах, на линейках, сборах, в стенгазетах каждый случай нарушения детьми Правил движения.
9. Учителям начальных классов ежедневно на последнем уроке проводить двух трехминутные беседы-напоминания о соблюдении Правил движения, обращать внимание детей на погодные условия.
10. Создать отряд юных инспекторов движения и организовать его работу' согласно "Положению об отрядах юных инспекторов движения".
11. Оборудовать на территории школы площадку для занятий по Правилам дорожного движения.
12. Сделать разметку перекрестка для практических занятий младших школьников по Правилам движения на спортплощадке школы.
13. Оформить маршруты безопасного движения детей.
14. В начале и в конце учебного года провести "Неделю безопасности движения".

«СОГЛАСОВАНО»

Нач.ОО и МУ МР «Кайтагский район»



Магомедов Ш.Р.

« 10 » 2020г.

«УТВЕРЖДАЮ»

Директор МКОУ
«Шилягинская СОШ»



Курбанова Р.Н.

« 10 » 09 2020 г.

«СОГЛАСОВАНО»

Начальник ОГИБДД ОМВД
России по Кайтагскому району
майор полиции



Саламов Г.М.

« 10 » 09 2020 г.

ПАСПОРТ

дорожной безопасности образовательной организации
МКОУ «Шилягинская СОШ»